



# AUDITORÍA A LA DEMOCRACIA

## Más y mejor democracia para un Chile inclusivo

**IV ENCUESTA NACIONAL**

09 Septiembre 2016

[www.auditoriaalademocracia.org](http://www.auditoriaalademocracia.org)



Programa de las Naciones Unidas para el Desarrollo

*Al servicio  
de las personas  
y las naciones*

# CONTENIDOS

- I. **Datos de la muestra**
- II. Primera parte: **Apoyo a la democracia, confianza en instituciones y participación**
- III. Segunda parte: **Representación: Partidos políticos y Congreso**
- IV. Tercera parte: **Percepción de influencia**
- V. Cuarta parte: **Integridad en la vida pública**
- VI. Quinta parte: **Reformas políticas**

# DATOS DE LA MUESTRA

## UNIVERSO QUE SE INCLUYE

Población de 18 años y más (urbana y rural) residente a lo largo de todo el país (se excluye Isla de Pascua)

## COBERTURA DEL UNIVERSO

Toda la población del país en base a Proyección del INE 2015 (se excluye Isla de Pascua)

## MUESTRA

1532 personas fueron entrevistadas en sus hogares, en 142 Comunas del país.

El método de muestre fue estratificado (por región y zona urbana/rural), aleatorio y probabilístico en cada una de sus etapas (manzanas-hogar-entrevistado)

## NIVEL DE PRECISIÓN

El error muestral se estima en  $\pm 3\%$  considerando varianza máxima y un 95% de confianza

## INSTRUMENTO

Entrevistas individuales cara a cara, basadas en un cuestionario estructurado.

## FECHA DE TERRENO

La recolección de datos se efectuó entre el 6 de mayo y el 30 de junio de 2016

## PRIMERA PARTE

# APOYO A LA DEMOCRACIA, CONFIANZA EN INSTITUCIONES Y PARTICIPACION



*Al servicio  
de las personas  
y las naciones*

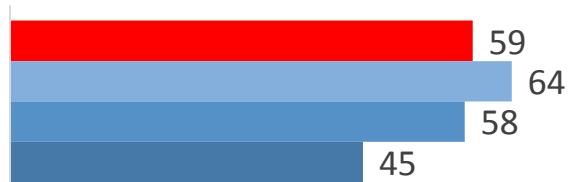
# APOYO A LA DEMOCRACIA Y CONFIANZA EN INSTITUCIONES

¿Con cuál de las siguientes frases está Usted más de acuerdo?

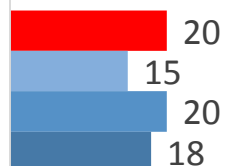
Total Muestra

%

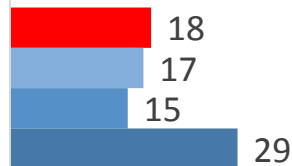
\*La democracia es preferible a cualquier otra forma de gobierno



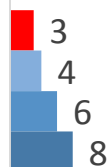
\*A la gente como uno, le da lo mismo un régimen democrático que uno autoritario



En algunas circunstancias, un gobierno autoritario puede ser preferible a uno democrático



NC/NS



■ Jun. 2016   ■ Nov. 2012   ■ Sept-Oct. 2010   ■ Mar-Abr. 2008

\*Diferencia significativa desde un punto de vista estadístico entre las mediciones Noviembre 2012 y Junio 2016

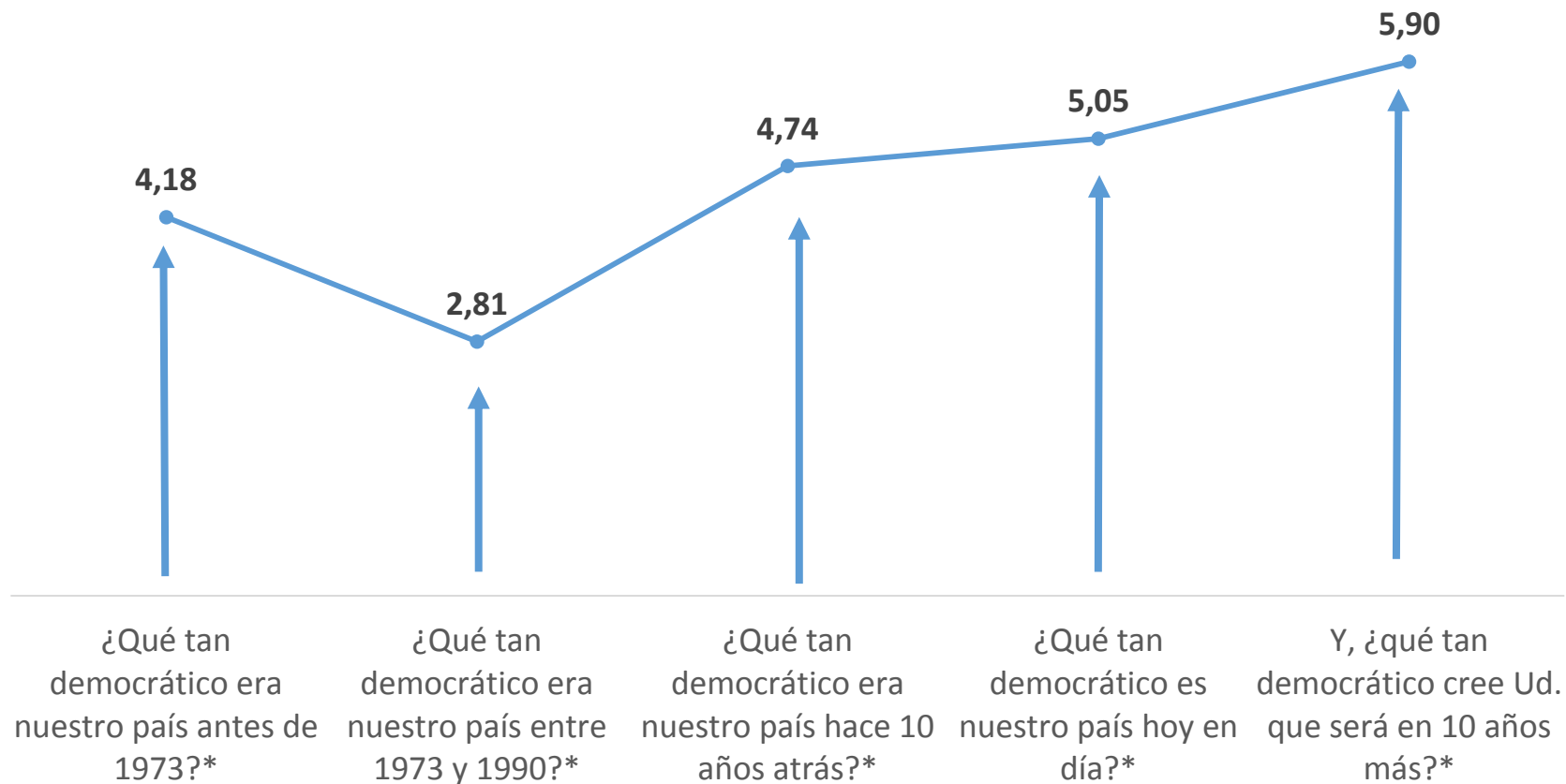
# APOYO A LA DEMOCRACIA Y CONFIANZA EN INSTITUCIONES

¿Qué tan democrático es Chile? Usando esta escala donde 1 significa “para nada democrático” y 10 significa “muy democrático”...

Total Muestra

PROMEDIOS

%



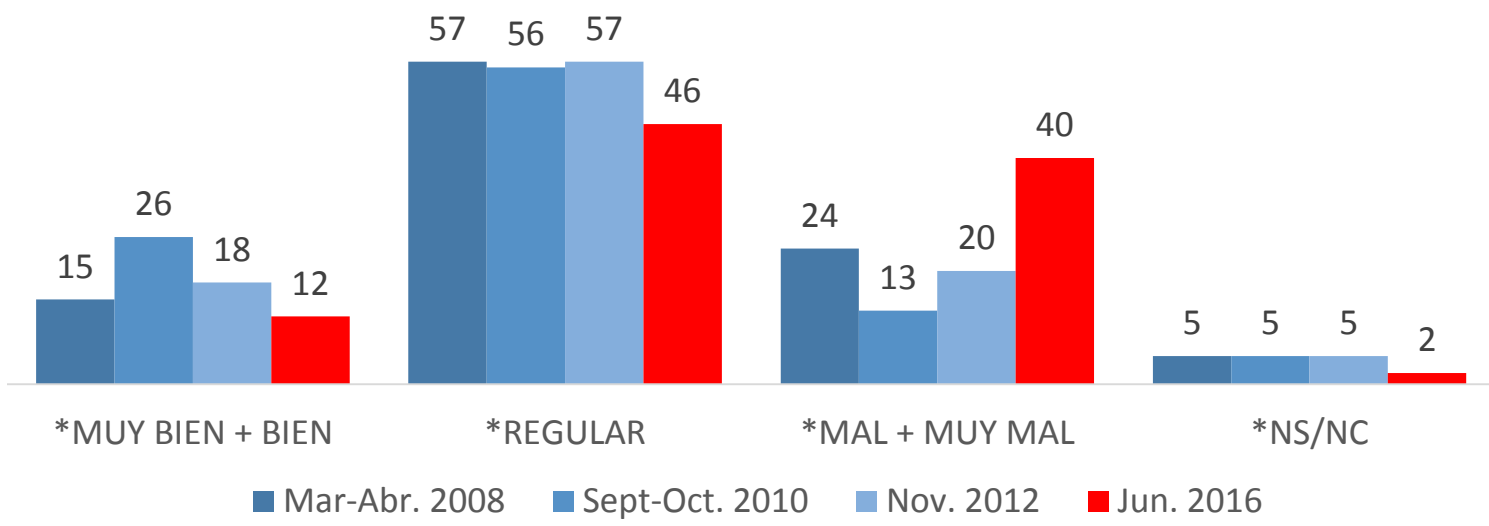
\*Diferencia significativa desde un punto de vista estadístico entre los promedios

# APOYO A LA DEMOCRACIA Y CONFIANZA EN INSTITUCIONES

¿Qué tan bien o qué tan mal cree Usted que funciona la democracia en Chile?

Total Muestra

%



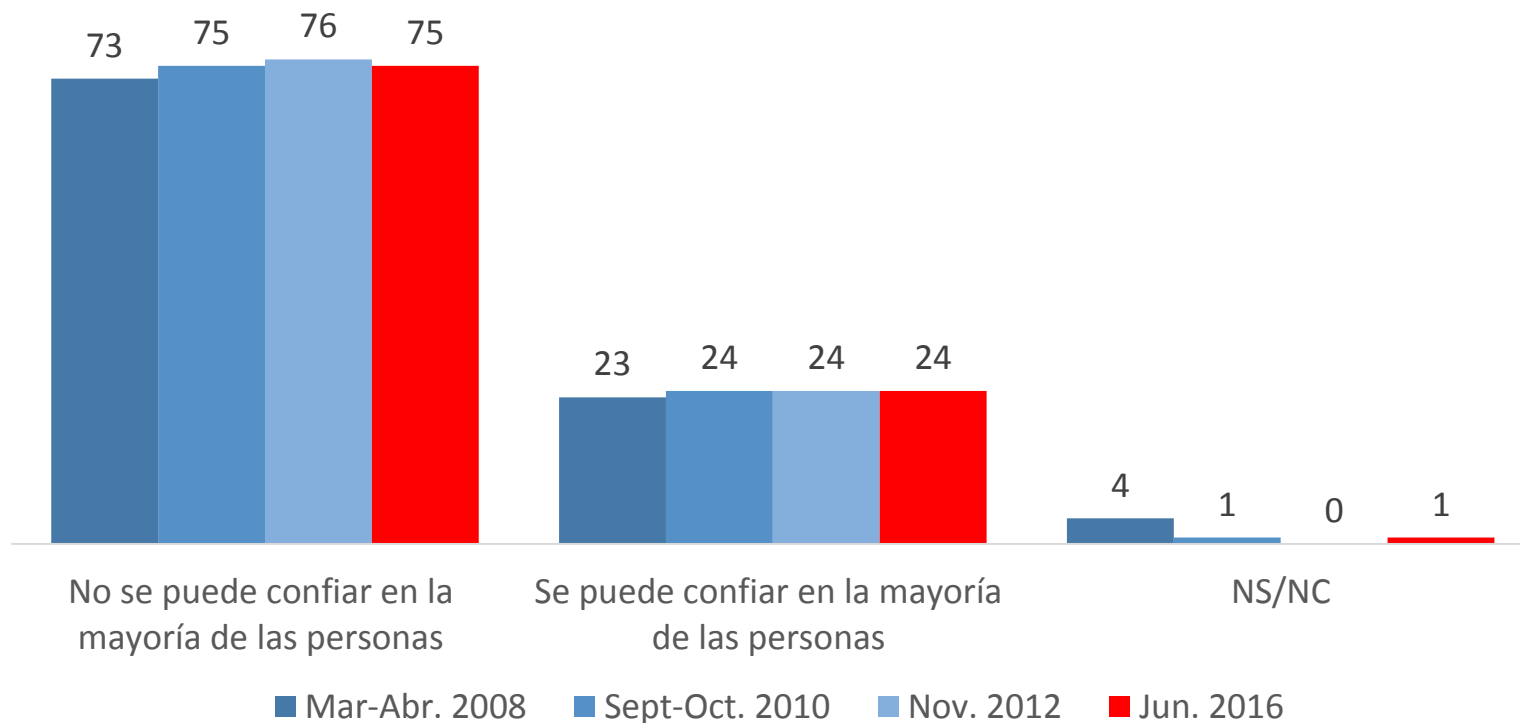
\*Diferencia significativa desde un punto de vista estadístico entre las mediciones Noviembre 2012 y Junio 2016

# APOYO A LA DEMOCRACIA Y CONFIANZA EN INSTITUCIONES

En general ¿Usted diría que se puede confiar en la mayoría de las personas, o no se puede confiar en la mayoría de las personas?

Total Muestra

%





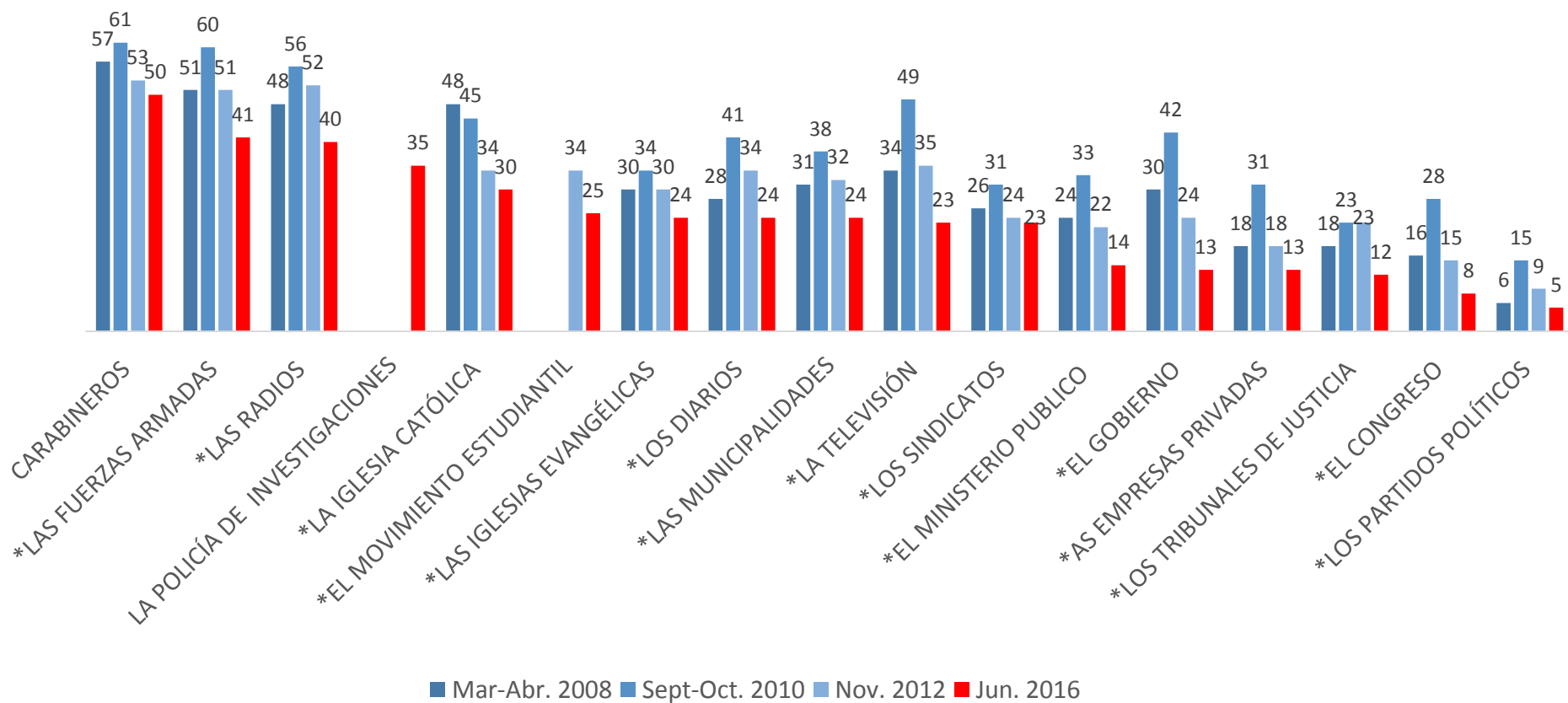
# APOYO A LA DEMOCRACIA Y CONFIANZA EN INSTITUCIONES

A continuación le voy a leer los nombres de algunas instituciones. ¿Cuánta confianza tiene Usted en cada una de ellas?

Total Muestra

Mucha + Bastante

%



\*Diferencia significativa desde un punto de vista estadístico entre las mediciones Noviembre 2012 y Junio 2016

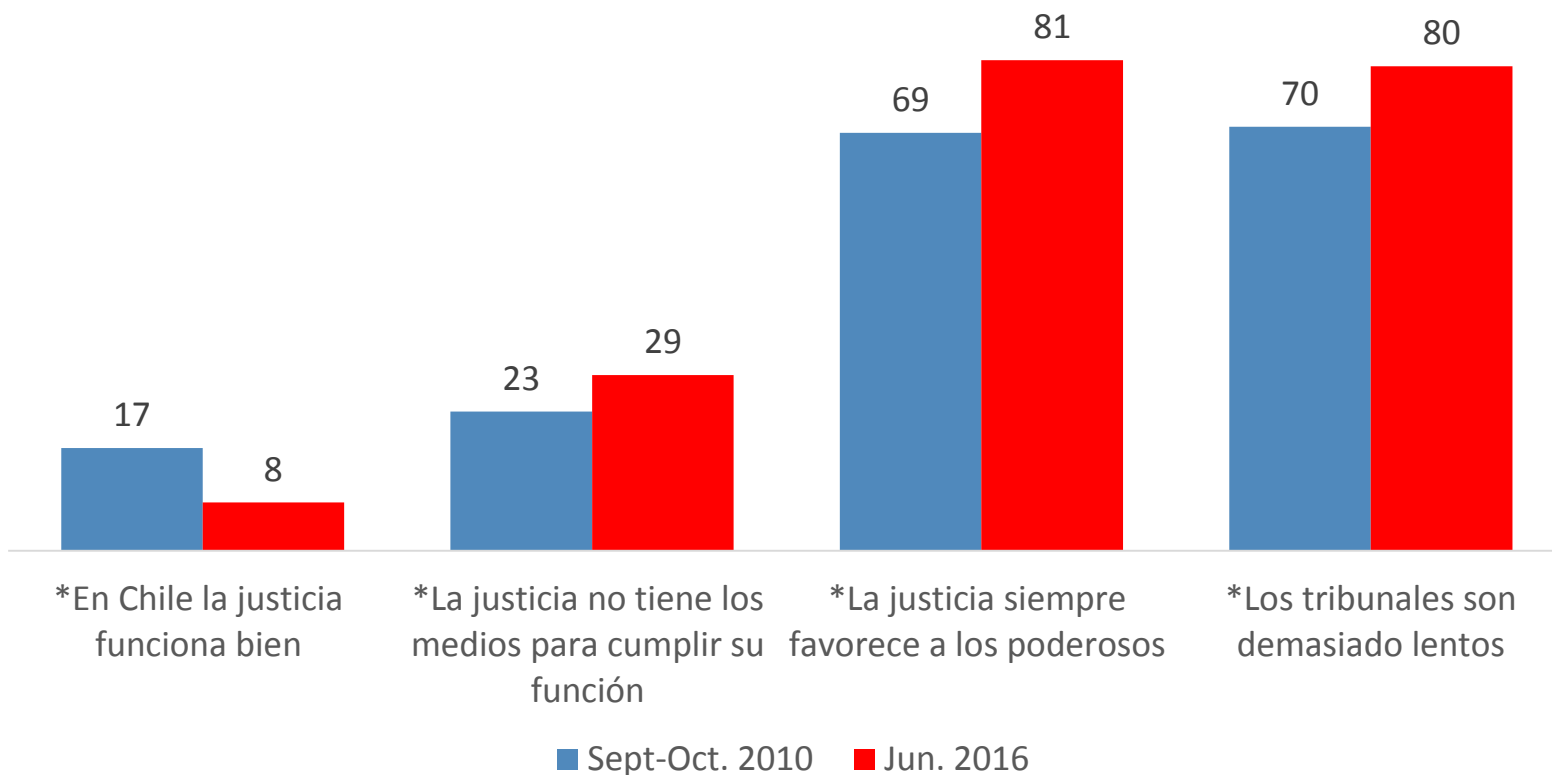
La diferencia para completar 100% corresponde a las respuestas "Poca, Nada" + "No sabe, No contesta"

¿Cuán de acuerdo o en desacuerdo está usted con las siguientes afirmaciones?

Total Muestra

Muy de acuerdo + De acuerdo

%



\*Diferencia significativa desde un punto de vista estadístico entre las mediciones Septiembre-Octubre 2010 y Junio 2016

La diferencia para completar 100% corresponde a las respuestas “Ni de acuerdo ni en desacuerdo”, “Muy en desacuerdo”, “En desacuerdo” + “No sabe, No contesta”

# PARTICIPACIÓN

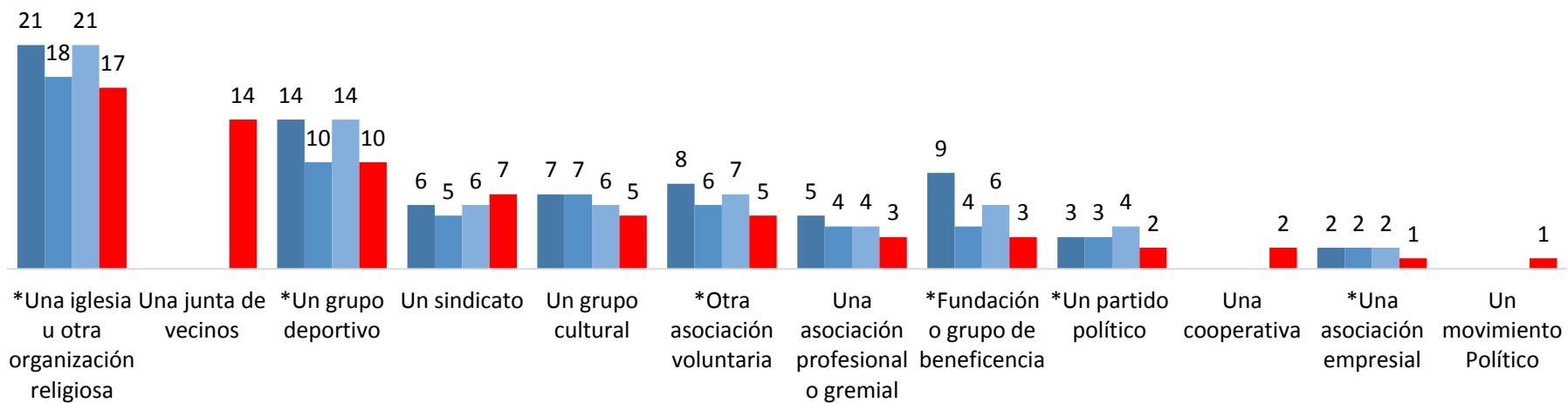
La gente pertenece a veces a diferentes tipos de grupos o asociaciones. Para cada tipo de grupo, por favor dígame si Ud. pertenece, o no pertenece a alguno de ellos. ¿Pertenece Ud. a...?

Total Muestra

%

**Sí, pertenece**

■ Mar-Abr. 2008 ■ Sept-Oct. 2010 ■ Nov. 2012 ■ Jun. 2016



\*Diferencia significativa desde un punto de vista estadístico entre las mediciones Noviembre 2012 y Junio 2016

La diferencia para completar 100% corresponde a las respuestas "No, no pertenece" + "No sabe, No contesta"

# PARTICIPACIÓN

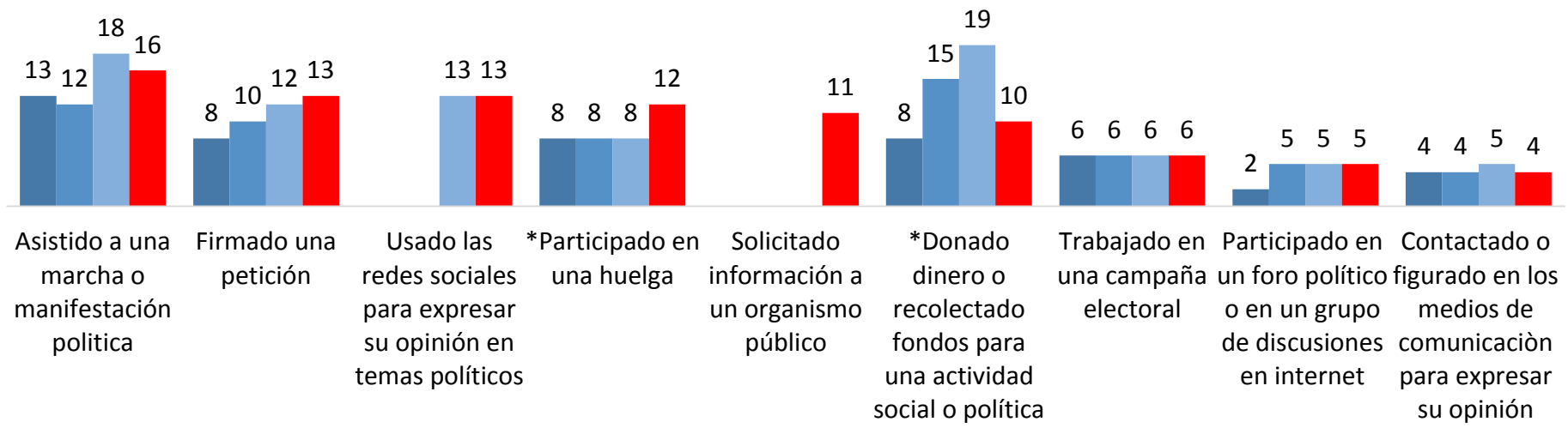
Le mencionaré a continuación algunas formas de acción política que la gente puede llevar a cabo. Por favor, indique para cada una de ellas, si Ud. lo ha hecho, o no lo ha hecho. ¿Usted ha...?

Total Muestra

**Sí, lo ha realizado**

%

■ Mar-Abr. 2008 ■ Sept-Oct. 2010 ■ Nov. 2012 ■ Jun. 2016



\*Diferencia significativa desde un punto de vista estadístico entre las mediciones Noviembre 2012 y Junio 2016  
 La diferencia para completar 100% corresponde a las respuestas "No, no lo ha hecho" + "No sabe, No contesta"

# PARTICIPACIÓN

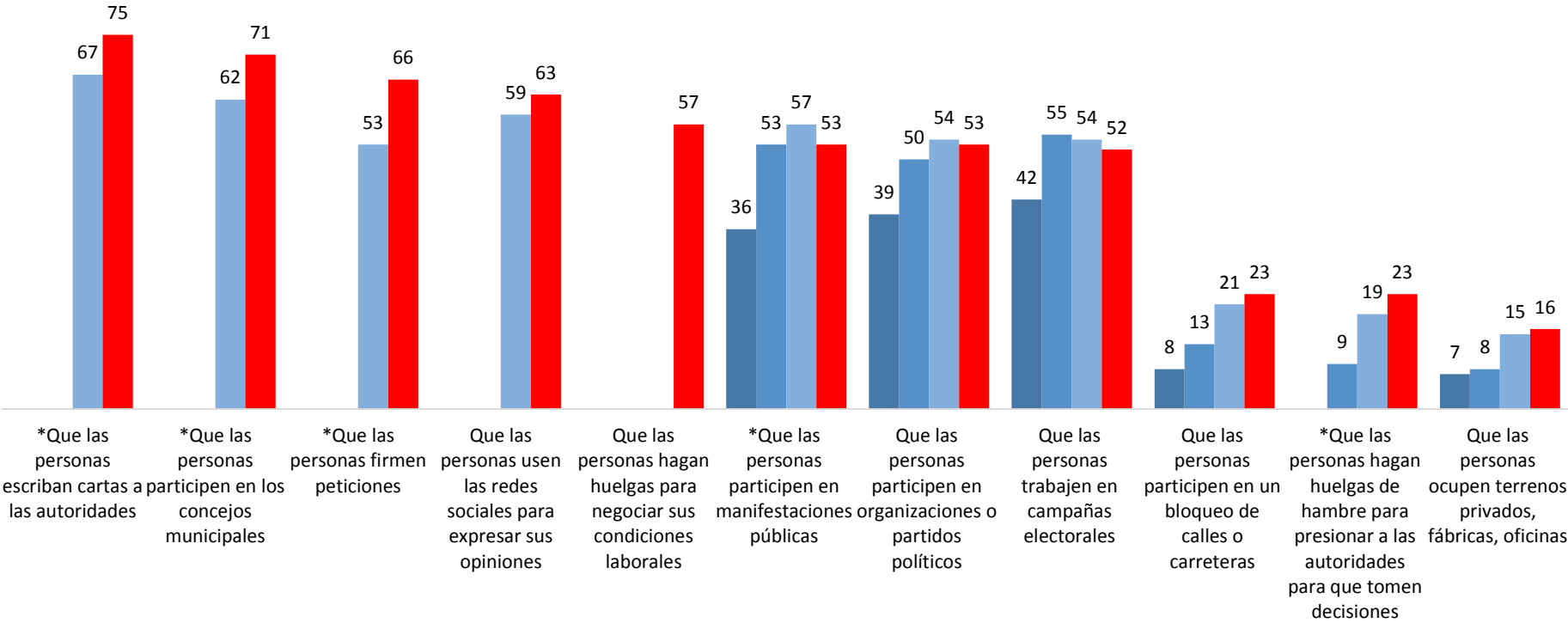
Voy a leerle una lista de acciones que las personas pueden realizar para lograr sus objetivos políticos. Si 1 significa que “desaprueba totalmente” y 10 significa que “aprueba totalmente”, Ud. ¿aprueba o desaprueba que...?

Total Muestra

**Aprueba (7 A 10)**

%

■ Mar-Abr. 2008 ■ Sept-Oct. 2010 ■ Nov. 2012 ■ Jun. 2016



\*Diferencia significativa desde un punto de vista estadístico entre las mediciones Noviembre 2012 y Junio 2016

La diferencia para completar 100% corresponde a las respuestas “1 a 6” + “No sabe, No contesta”

**SEGUNDA PARTE**  
**REPRESENTACIÓN**  
**PARTIDOS POLÍTICOS Y CONGRESO**




*Al servicio  
de las personas  
y las naciones*

# PARTIDOS POLÍTICOS

¿Qué tan bien o qué tan mal cree Usted que los partidos políticos cumplen con cada una de las siguientes funciones?

Total Muestra



La diferencia para completar 100% corresponde a las respuestas “No sabe, No contesta”

# PARTIDOS POLÍTICOS

¿Cuál es el principal motivo por el que Usted tiene poca o nada de confianza en LOS PARTIDOS POLÍTICOS? Pregunta Abierta

N=1439

Poca + Nada= 95%

%



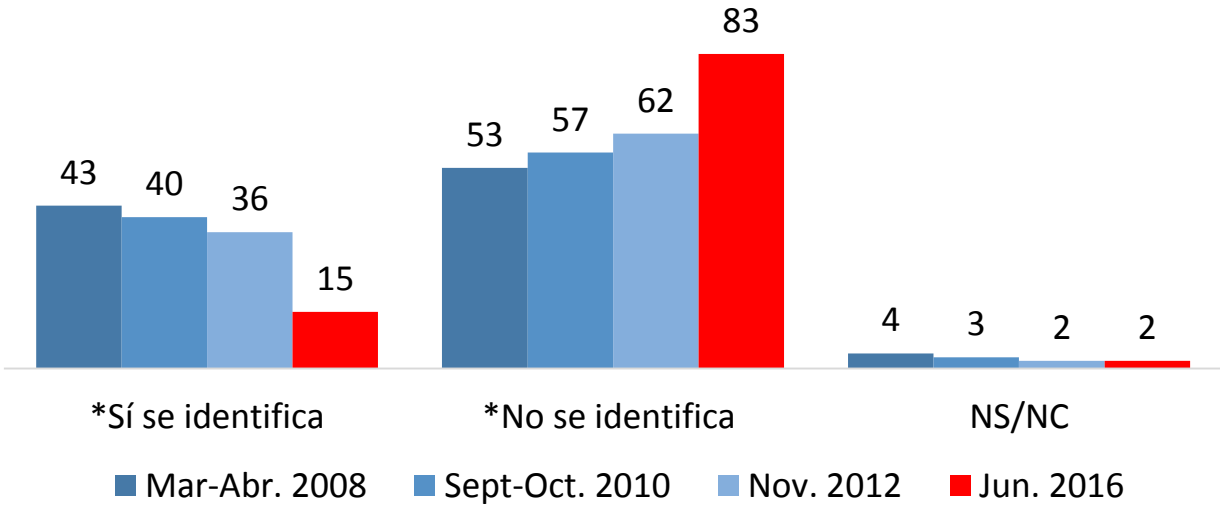


# PARTIDOS POLÍTICOS

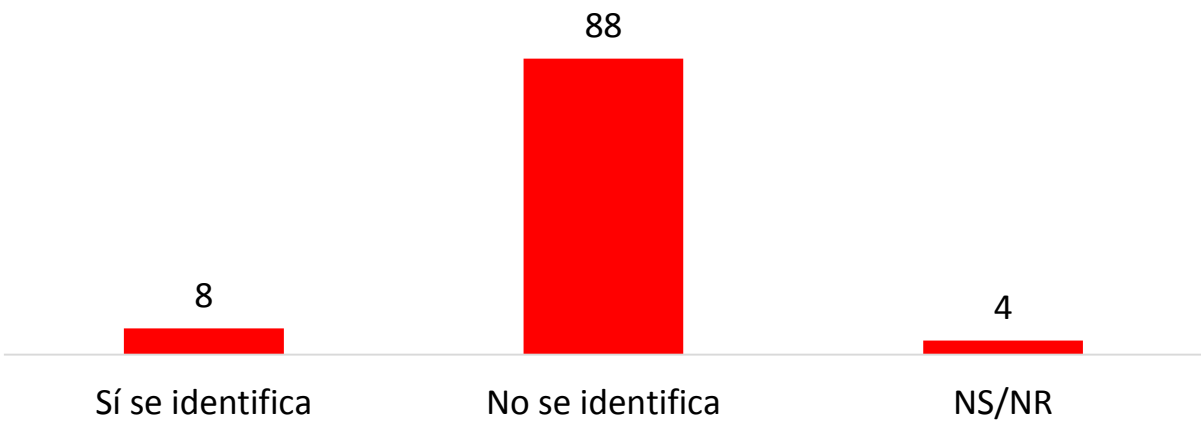
Ahora, de los siguientes partidos políticos que se presentan en esta tarjeta, ¿con cuál de ellos se identifica más o simpatiza más Ud.?

Total Muestra

%



Ahora, de los siguientes movimientos políticos, ¿con cuál de ellos se identifica más o simpatiza más Ud.?



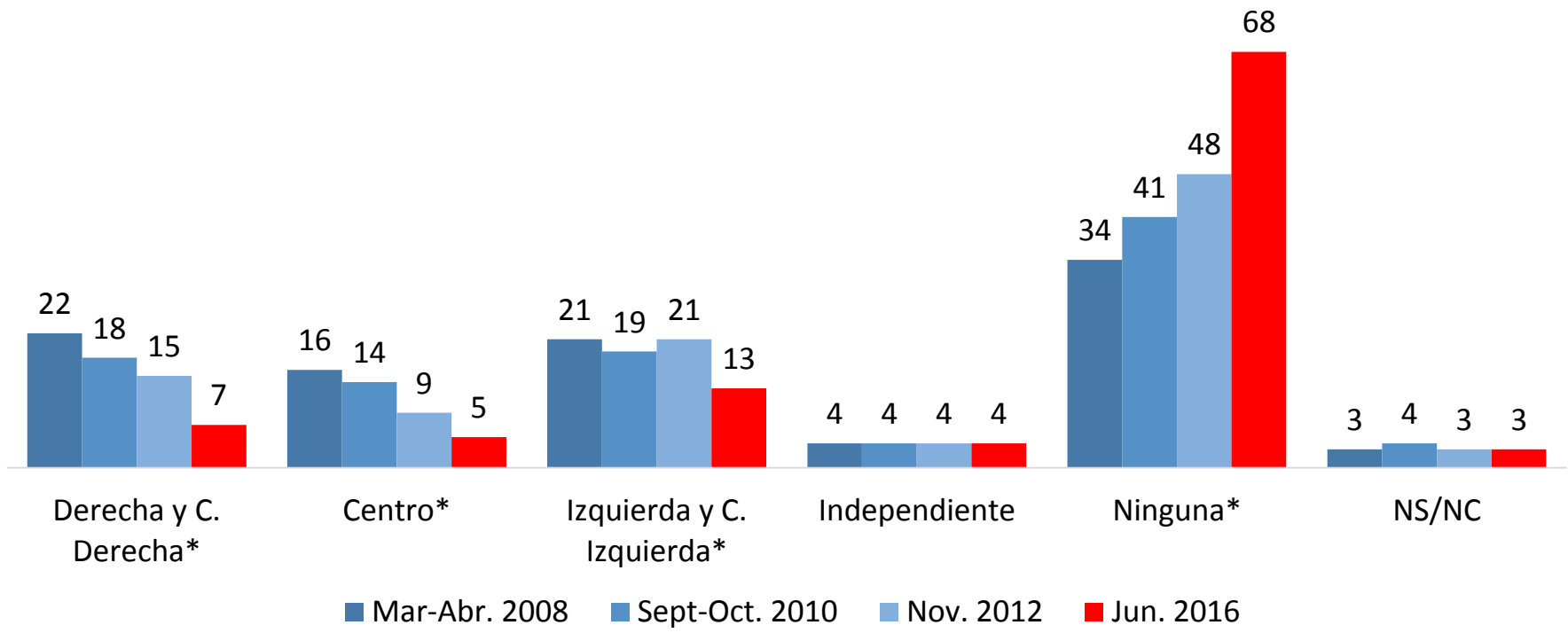
\*Diferencia significativa desde un punto de vista estadístico entre las mediciones Noviembre 2012 y Junio 2016

# IDENTIFICACIÓN POLÍTICA

Como Ud. sabe, tradicionalmente en nuestro país la gente define las posiciones políticas como más cercanas a la izquierda, al centro o a la derecha. Por favor, indíqueme, ¿con cuál Ud. se identifica más o con cuál posición simpatiza Ud. más?

Total Muestra

%



\*Diferencia significativa desde un punto de vista estadístico entre las mediciones Noviembre 2012 y Junio 2016

# CONGRESO NACIONAL

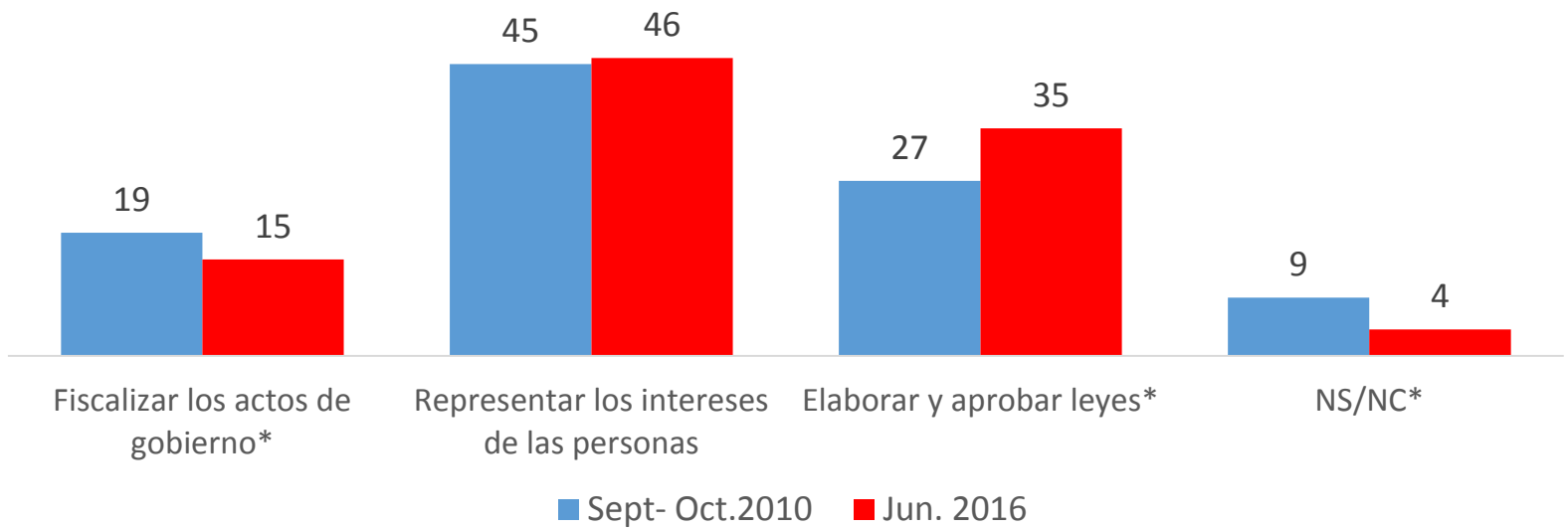


*Al servicio  
de las personas  
y las naciones*

El Congreso tiene distintas tareas o funciones que realizar ¿Cuál cree Usted que es la tarea más importante que tiene el Congreso?

Total Muestra

%



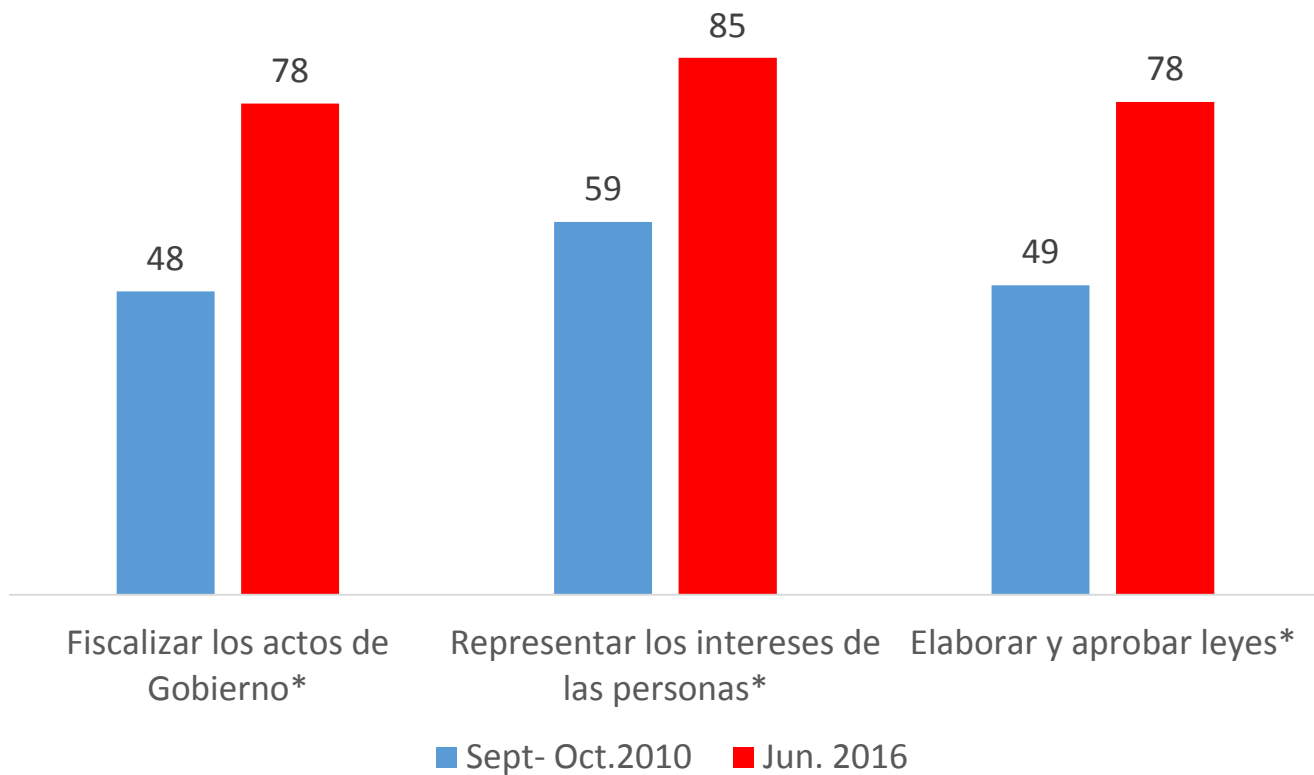
\*Diferencia significativa desde un punto de vista estadístico entre las mediciones Septiembre-Octubre 2010 y Junio 2016

Y ¿qué tan bien o qué tan mal cree Usted que el Congreso chileno cumple con cada una de esas funciones?

Total Muestra

%

Mal + Muy mal



\*Diferencia significativa desde un punto de vista estadístico entre las mediciones Septiembre-Octubre 2010 y Junio 2016

La diferencia para completar 100% corresponde a las respuestas "Muy bien, Bien" + "No sabe, No contesta"

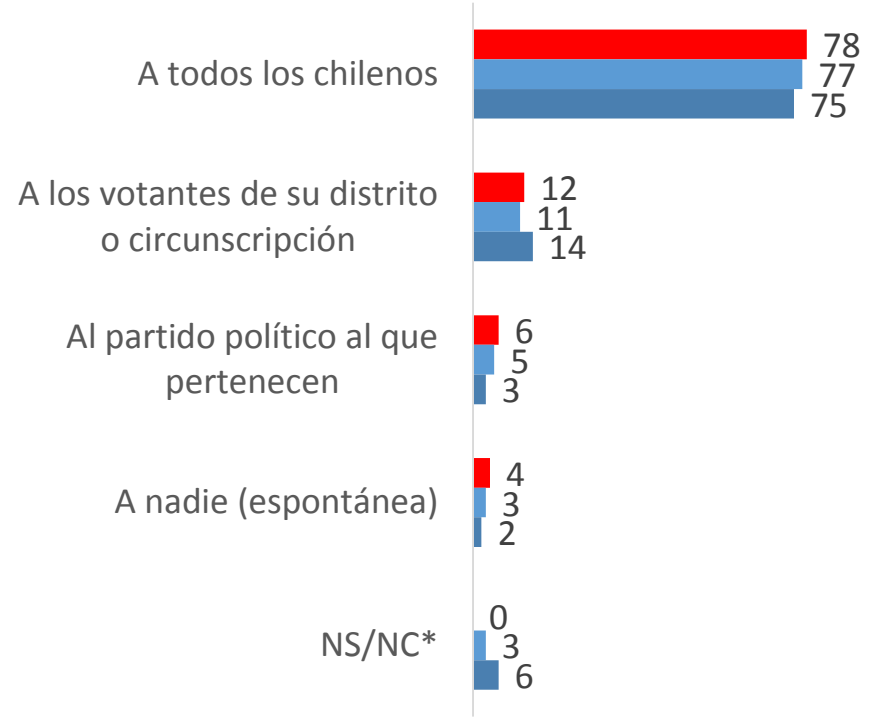
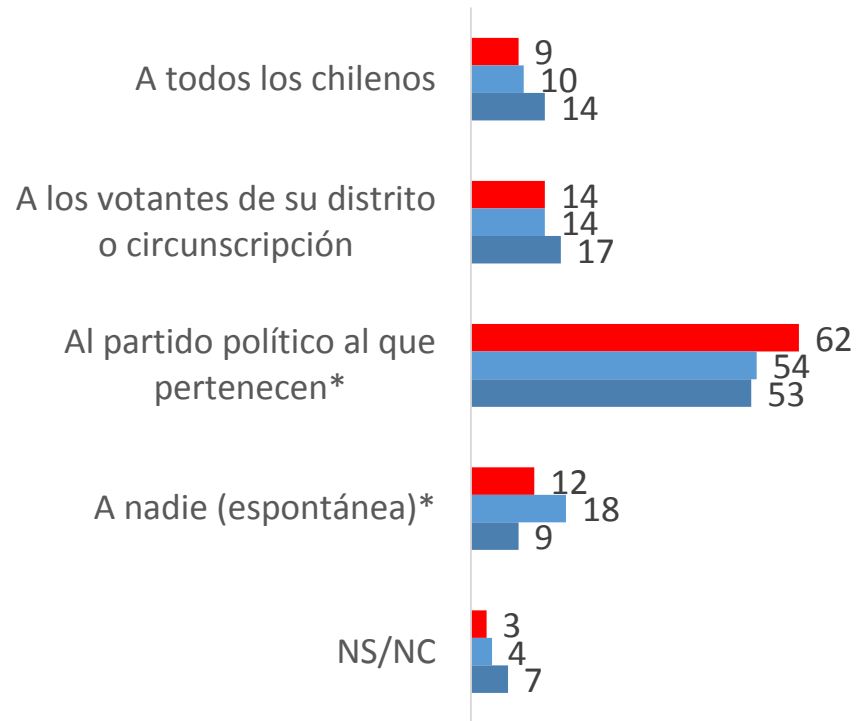
Vamos a hablar ahora en particular sobre los diputados y senadores del Congreso y a quién representan. Me gustaría que me dijera

Total Muestra

%

**¿A quién cree usted que representan nuestros diputados y senadores?**

**¿A quién cree usted que deberían representar nuestros diputados y senadores?**



■ Jun. 2016 ■ Nov. 2012 ■ Sept-Oct. 2010

■ Jun. 2016 ■ Nov. 2012 ■ Sept-Oct. 2010

\*Diferencia significativa desde un punto de vista estadístico entre las mediciones Noviembre 2012 y Junio 2016

¿Cuál es el principal motivo por el que Usted tiene poca o nada de confianza en EL CONGRESO?

N= 1382

Poca + Nada = 92%

%



# TERCERA PARTE

## PERCEPCIÓN DE INFLUENCIA



*Al servicio  
de las personas  
y las naciones*



# PERCEPCIÓN DE INFLUENCIA

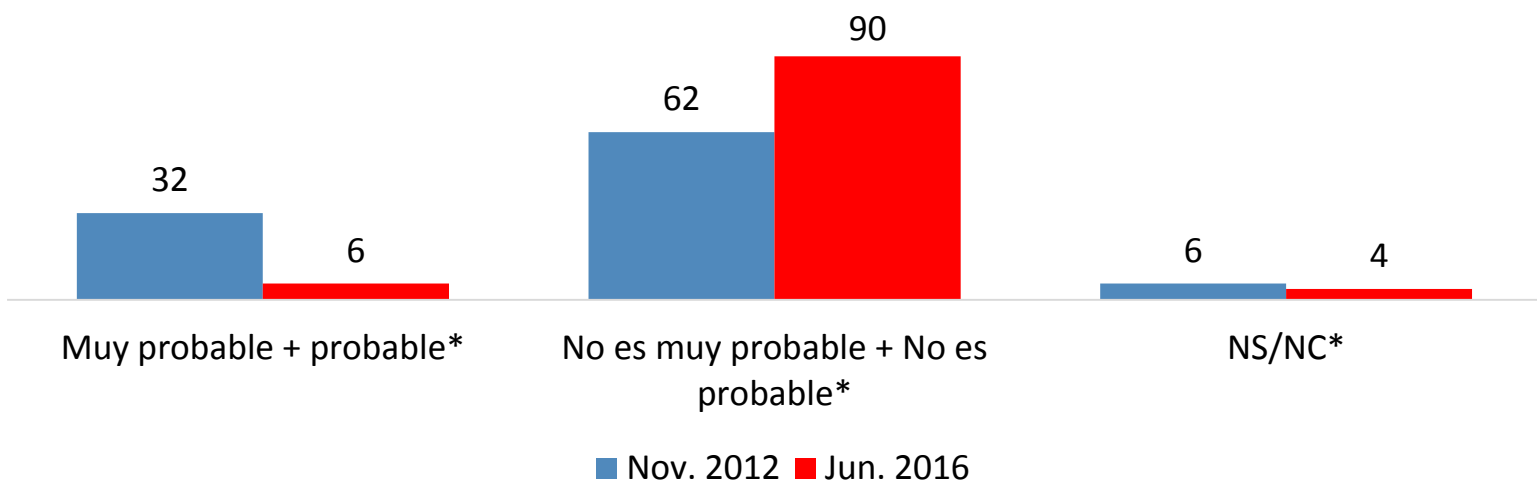
Suponga que un proyecto de ley está siendo debatido por el Congreso y usted considera que es injusto o perjudicial ¿Qué tan probable es que usted junto a otras personas, realice algo al respecto?

Total Muestra

%



Si hiciera ese esfuerzo ¿Qué tan probable es que el Congreso le diera atención seria a sus demandas?



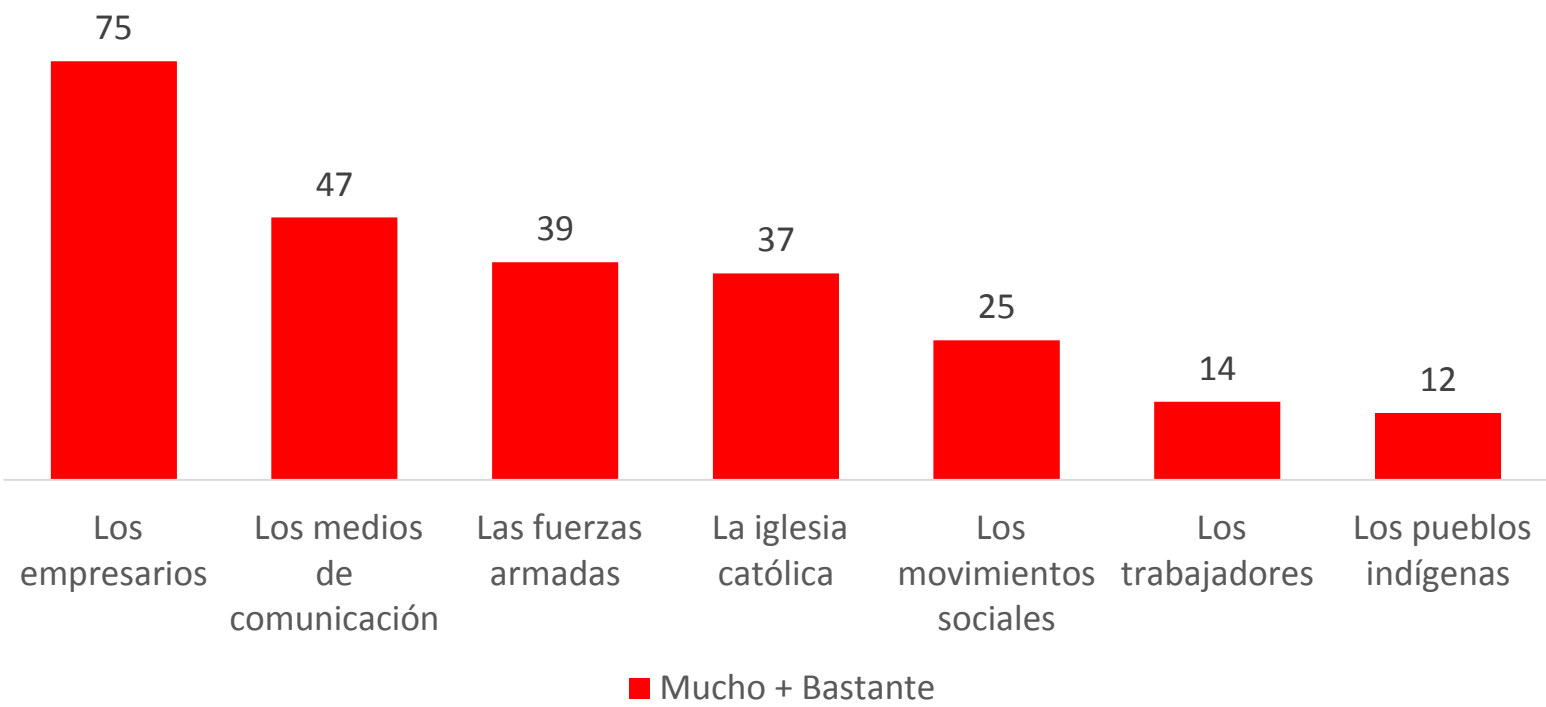
\*Diferencia significativa desde un punto de vista estadístico entre las mediciones Noviembre 2012 y Junio 2016

# PERCEPCIÓN DE INFLUENCIA

A continuación le voy a leer los nombres de algunas instituciones ¿Cuál cree usted que es el grado de influencia que hoy día cada una de ellas tiene en las decisiones que toma el Congreso?

Total Muestra

%



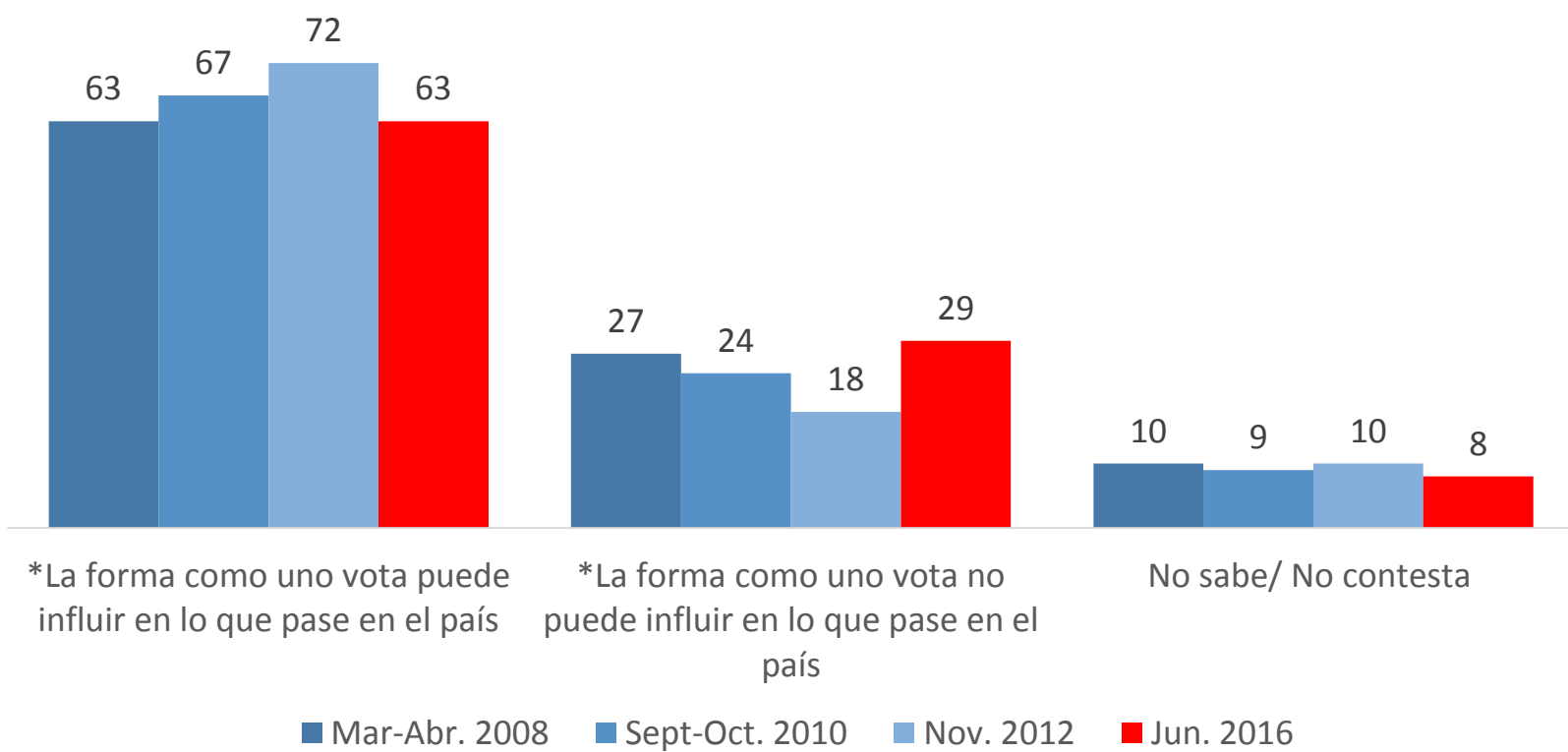
La diferencia para completar 100% corresponde a las respuestas "Poca, Ninguna" + "No sabe, No contesta"

# PERCEPCIÓN DE INFLUENCIA

¿Con cuál de las siguientes afirmaciones está usted más de acuerdo?

Total Muestra

%



\*Diferencia significativa desde un punto de vista estadístico entre las mediciones Noviembre 2012 y Junio 2016

## CUARTA PARTE

# INTEGRIDAD EN LA VIDA PÚBLICA



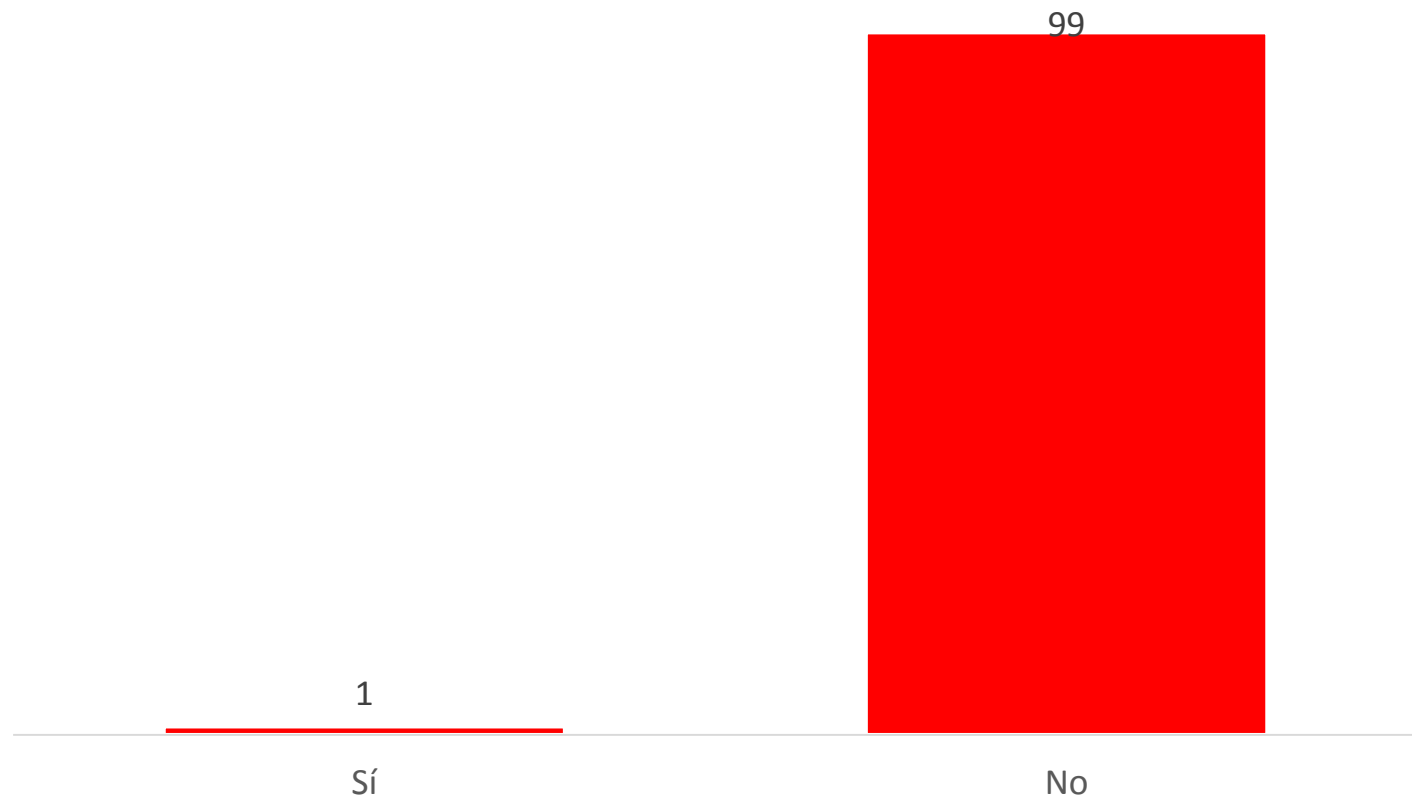
*Al servicio  
de las personas  
y las naciones*

# INTEGRIDAD EN LA VIDA PÚBLICA

En el último año, ¿Ud. ha tenido que pagar alguna coima o hacer algún favor para conseguir que le solucionen un problema en una EMPRESA PRIVADA?

Total Muestra

%

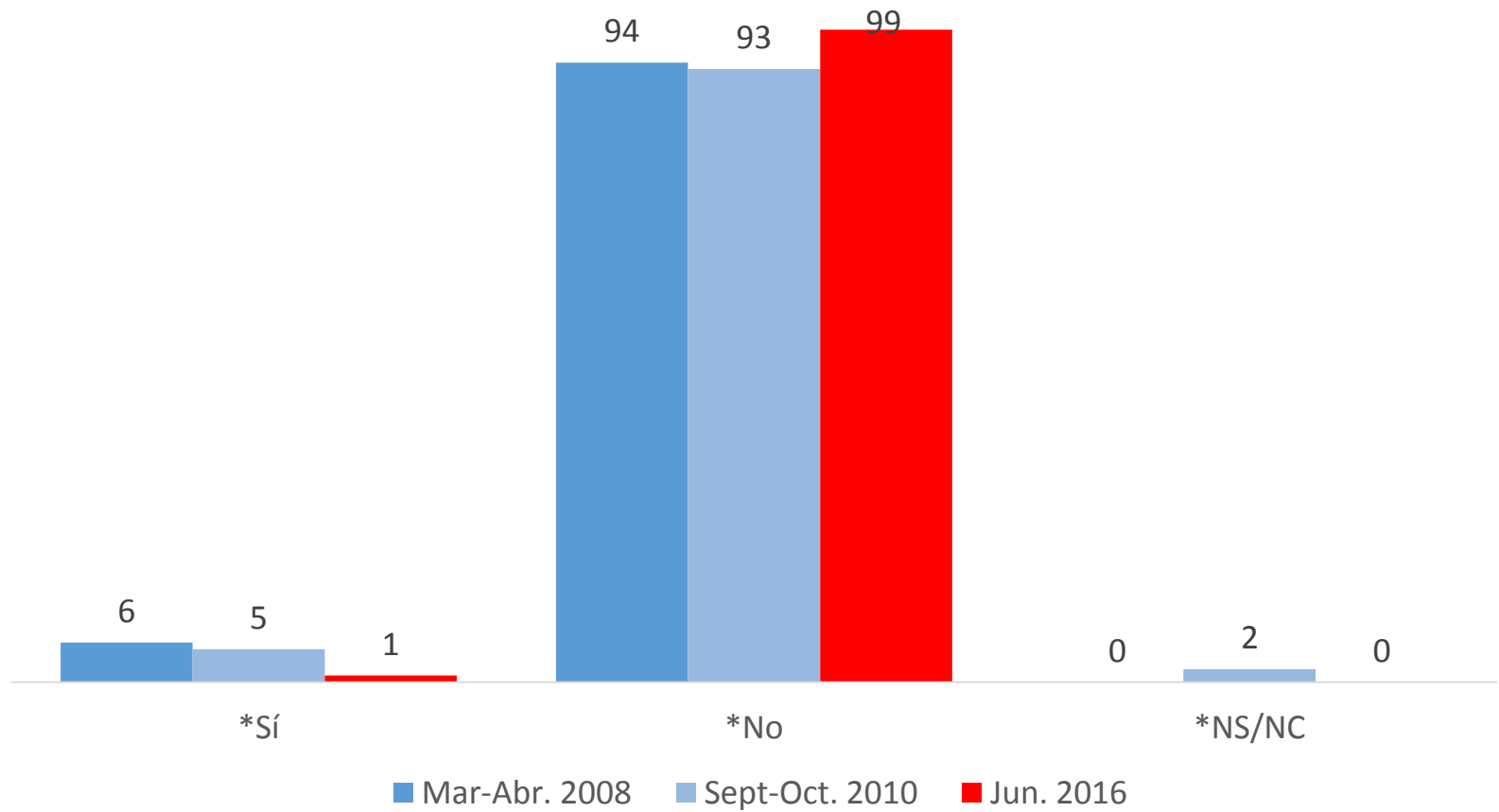


# INTEGRIDAD EN LA VIDA PÚBLICA

En el último año, ¿Ud. ha tenido que pagar alguna coima o hacer algún favor para conseguir que le solucionen un problema en el SERVICIO PÚBLICO?

Total Muestra

%



\*Diferencia significativa desde un punto de vista estadístico entre las mediciones Septiembre-October 2010, y Junio 2016

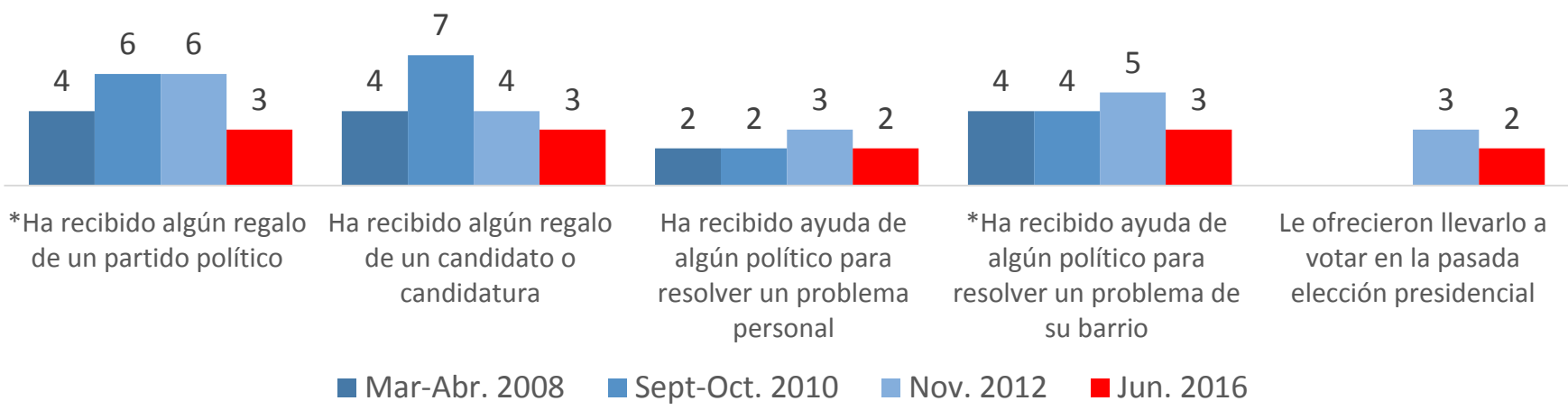
# INTEGRIDAD EN LA VIDA PÚBLICA

Por favor dígame si Usted o la gente que usted conoce....

Total Muestra %

**sí**

%



\*Diferencia significativa desde un punto de vista estadístico entre las mediciones Noviembre 2012 y Junio 2016  
 La diferencia para completar 100% corresponde a las respuestas "No" + "No sabe, No contesta"

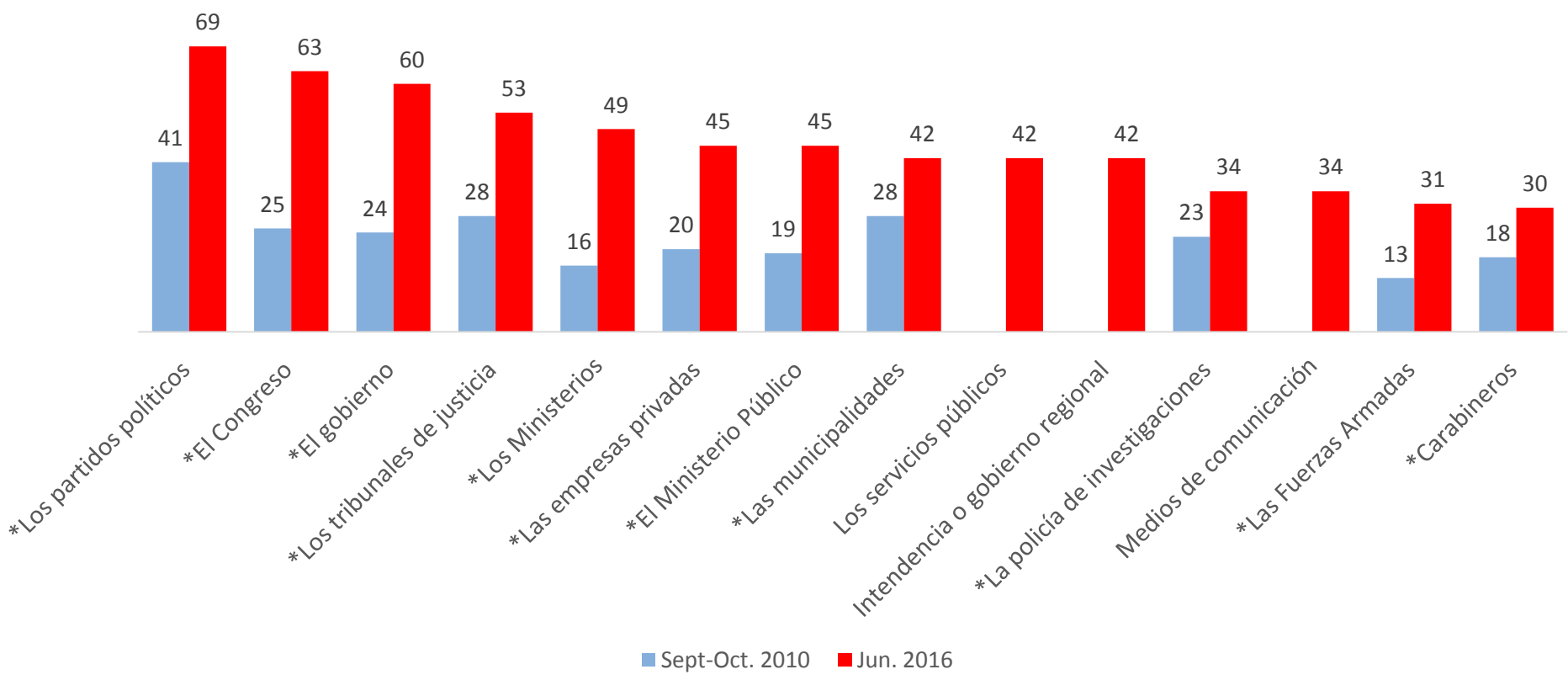
# INTEGRIDAD EN LA VIDA PÚBLICA

A continuación le voy a leer algunas instituciones ¿cuán extendida cree usted que está la corrupción en cada una de ellas?

Total Muestra

**Hay mucha corrupción**

%



\*Diferencia significativa desde un punto de vista estadístico entre las mediciones Septiembre-October 2010 y Junio 2016

La diferencia para completar 100% corresponde a las respuestas “Hay algo de corrupción, No hay nada de corrupción” + “No sabe, No contesta”



# QUINTA PARTE

## REFORMAS POLÍTICAS



*Al servicio  
de las personas  
y las naciones*

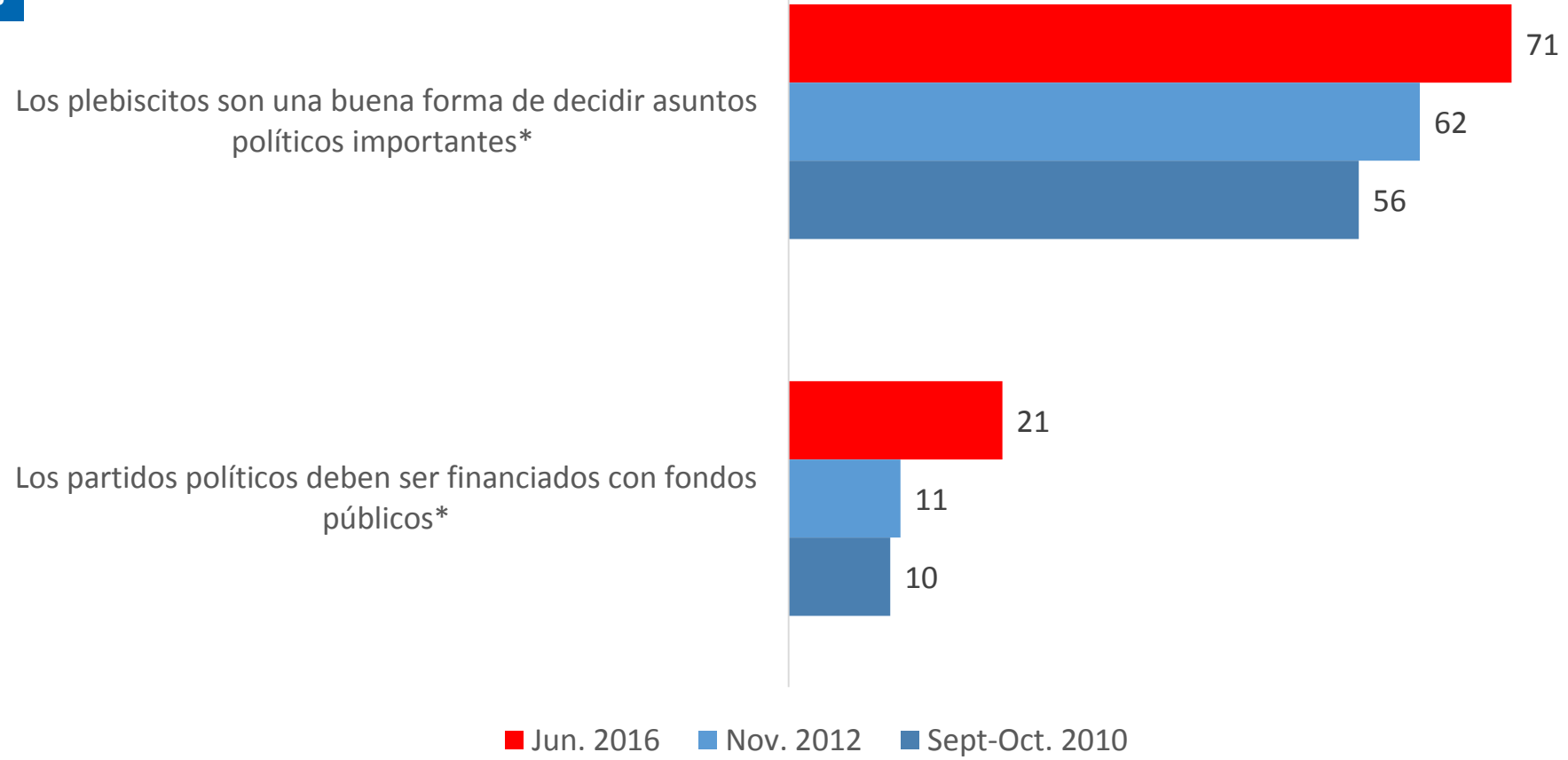
# REFORMAS POLÍTICAS

¿Qué tan de acuerdo o en desacuerdo está con las siguientes afirmaciones?

Total Muestra

**Muy de acuerdo + De acuerdo**

%



\*Diferencia significativa desde un punto de vista estadístico entre las mediciones Noviembre 2012 y Junio 2016

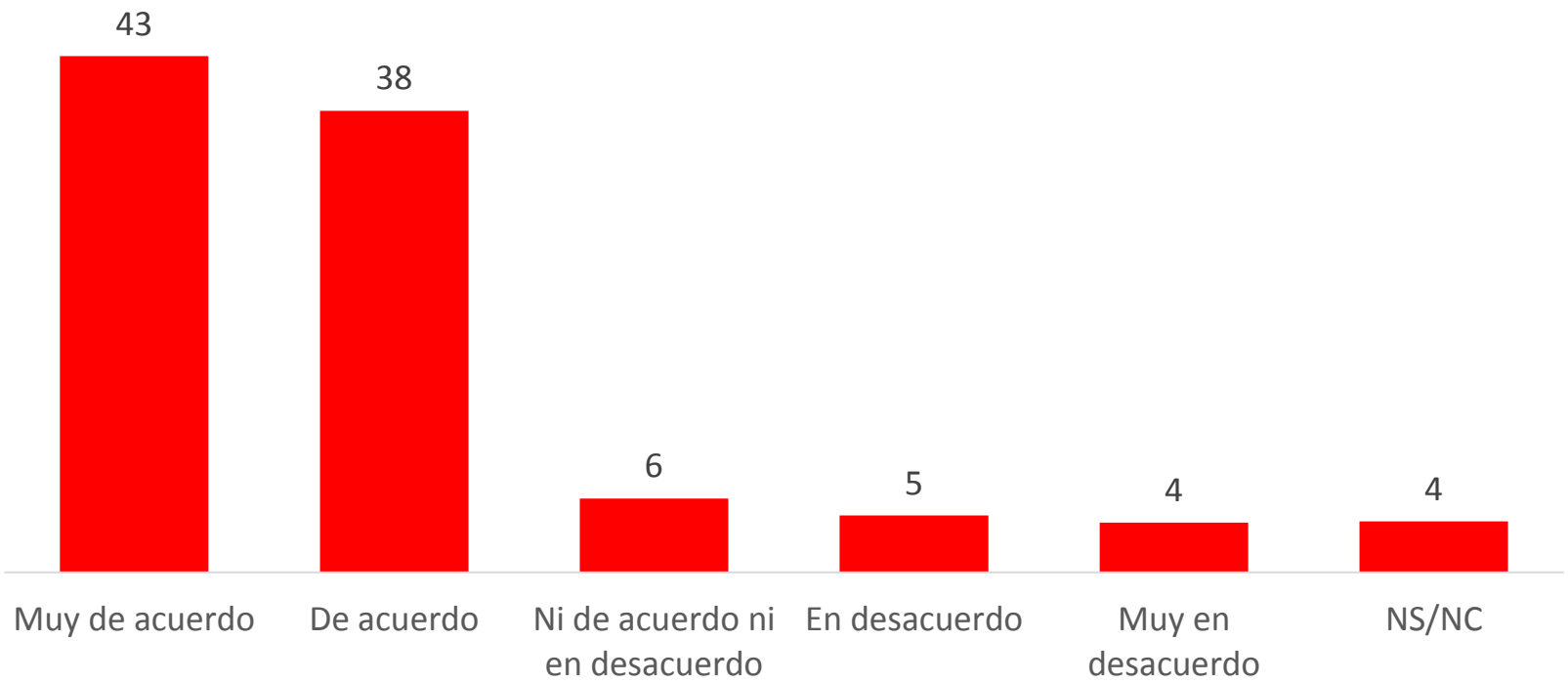
La diferencia para completar 100% corresponde a las respuestas “Ni de acuerdo ni en desacuerdo”, “Muy en desacuerdo”, “En desacuerdo” + “No sabe, No contesta”

# REFORMAS POLÍTICAS

¿Qué tan de acuerdo o en desacuerdo está usted con que los intendentes sean elegidos directamente por los ciudadanos de cada región?

Total Muestra

%

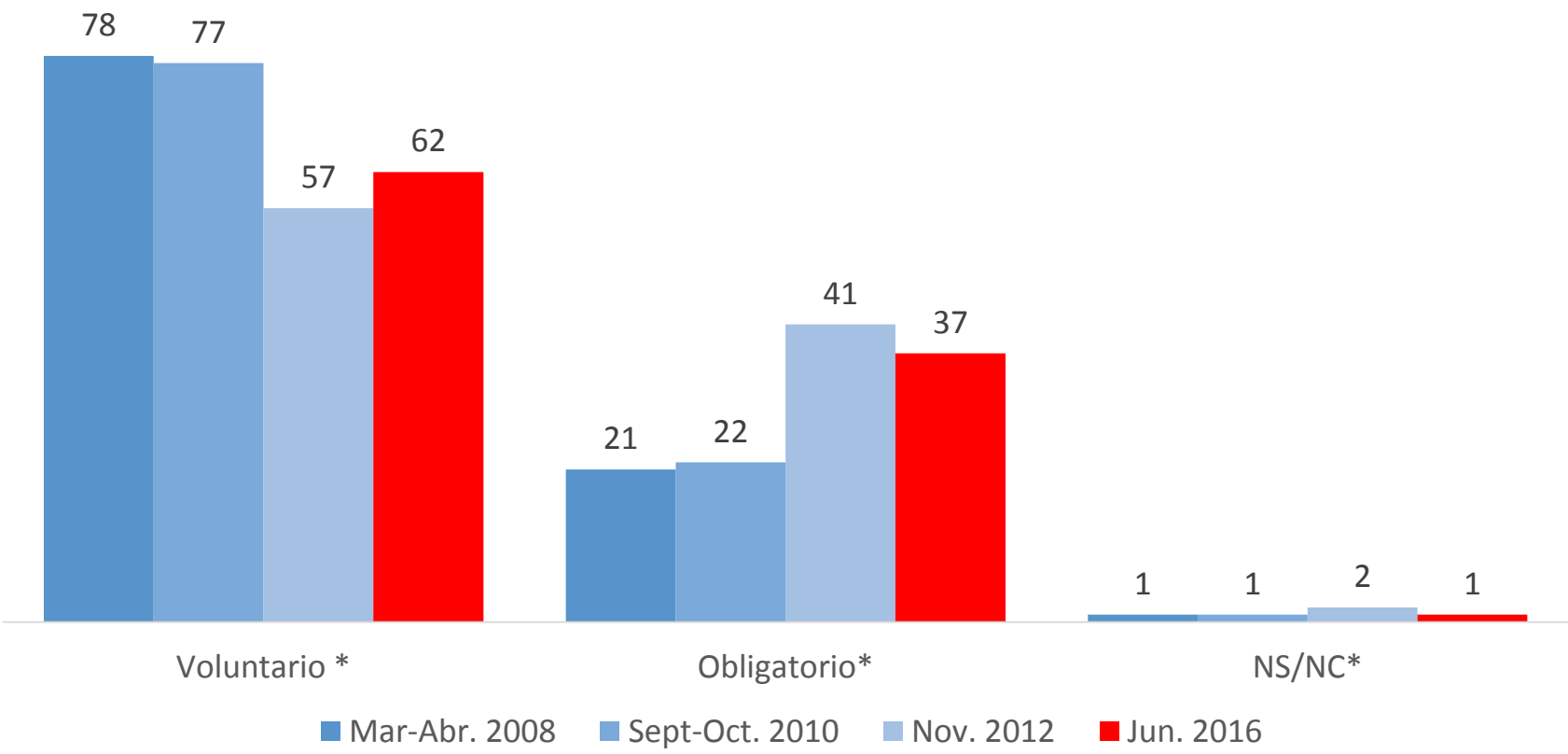


# REFORMAS POLÍTICAS

En general ¿usted cree que en Chile el voto debería ser obligatorio o voluntario?

Total Muestra

%



\*Diferencia significativa desde un punto de vista estadístico entre las mediciones Noviembre 2012 y Junio 2016

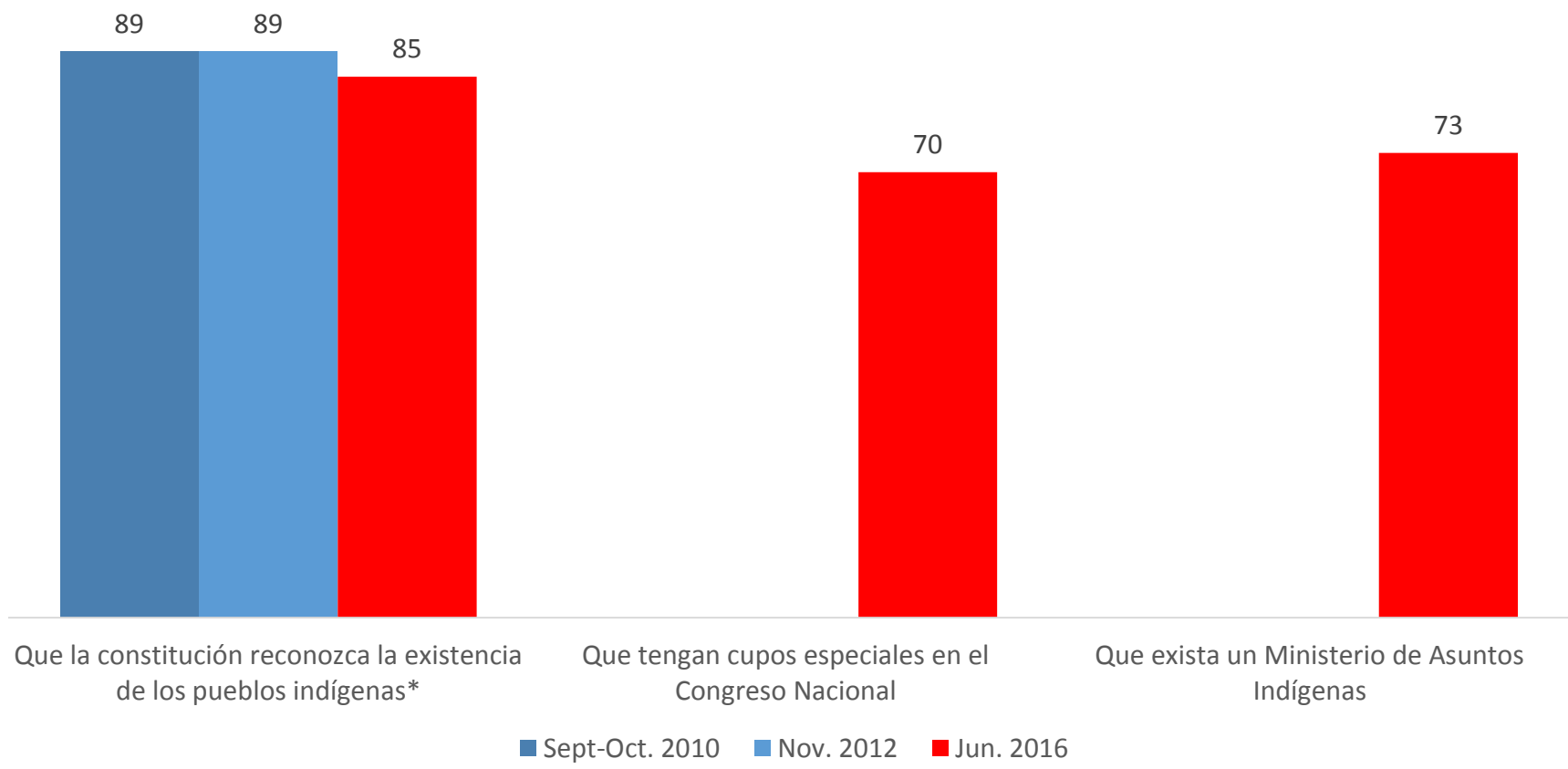
# REFORMAS POLÍTICAS

Para mantener las culturas de los pueblos originarios o indígenas de nuestro país ¿qué tan importante cree Usted que es?

Total Muestra

**Muy importante + Bastante importante**

%



\*Diferencia significativa desde un punto de vista estadístico entre las mediciones Noviembre 2012 y Junio 2016

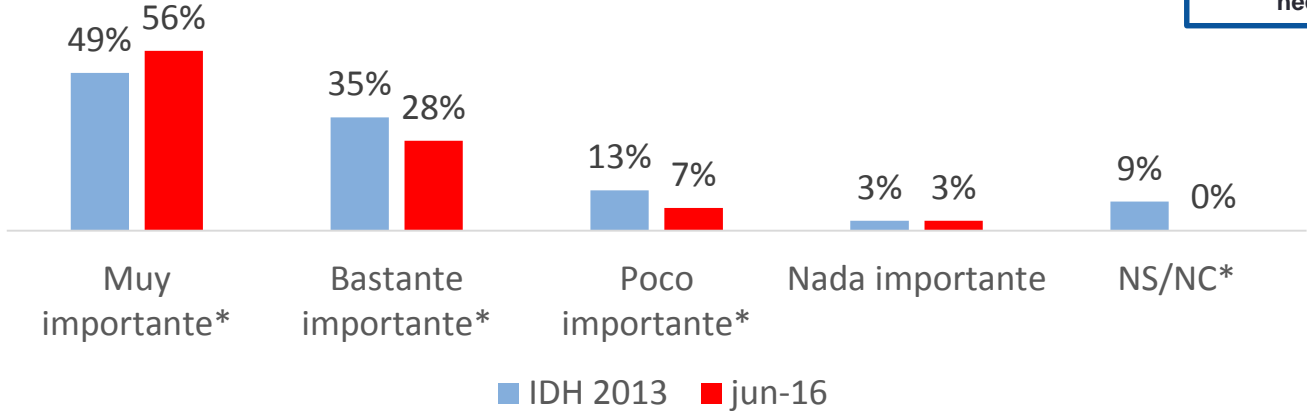
La diferencia para completar 100% corresponde a las respuestas "Poco importante, Nada importante" + "No sabe, No contesta"

# PROCESO CONSTITUYENTE

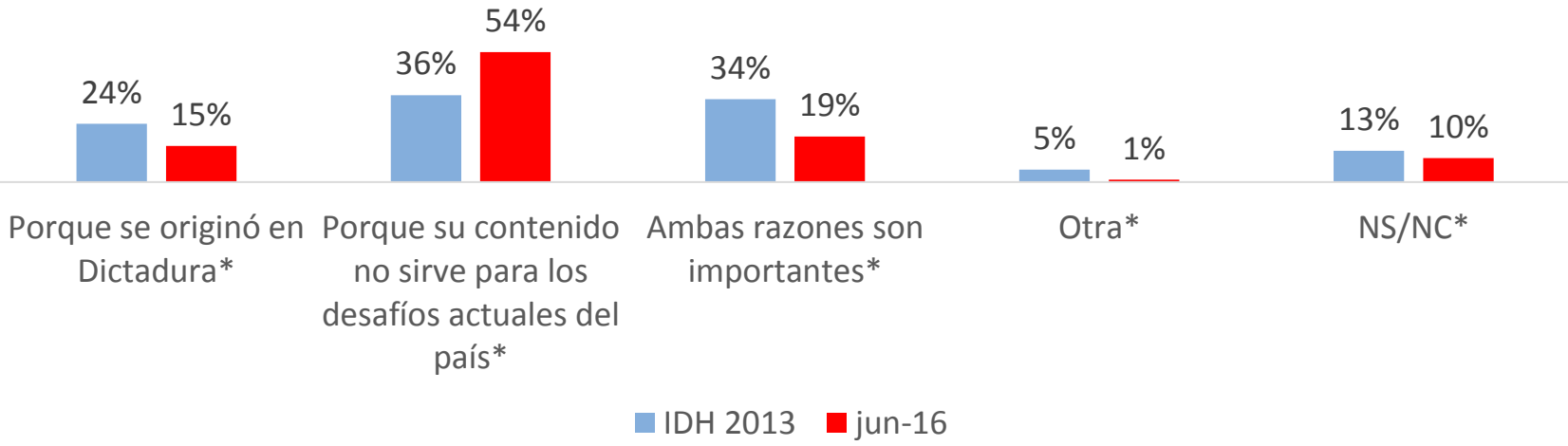
Y pensando en los desafíos de Chile, ¿qué tan importante le parece a usted cambiar la Constitución Política de Chile?

N= 1486

Quienes señalan que la constitución necesita cambios = 88%



De las siguientes razones, ¿Cuál es para usted la principal por la que hay que cambiar la Constitución Política de Chile?\*



Nota: La pregunta de IDH 2013, para la alternativa 2, dice "Porque su contenido no sirve"

\*Diferencia significativa desde un punto de vista estadístico entre las mediciones de 2013 y Junio 2016



# AUDITORÍA A LA DEMOCRACIA

## Más y mejor democracia para un Chile inclusivo

09 Septiembre 2016

[www.auditoriaalademocracia.org](http://www.auditoriaalademocracia.org)



Programa de las Naciones Unidas para el Desarrollo

*Al servicio  
de las personas  
y las naciones*